

GUVERNUL REPUBLICII MOLDOVA**HOTĂRÎRE****Cu privire la aprobarea Regulilor social-utile pentru populație în cazurile
aflării în obiectivele acvatice**

nr. _____ din _____ 2009

mun. Chișinău

* * *

În scopul asigurării securității populației, profilaxiei cazurilor de înec a persoanelor în obiectivele acvatice din teritoriul țării, precum și pentru organizarea activității eficiente a serviciilor publice în vederea evitării situațiilor excepționale pe ape, Guvernul

HOTĂRĂȘTE:

1. Se aprobă Regulile social-utile pentru populație în cazurile aflării în obiectivele acvatice, conform anexei.

2. Se recomandă:

autorităților administrației publice locale, persoanelor cu funcții de răspundere, persoanelor fizice și juridice, care dețin în proprietate sau gestiune obiective acvatice:

să întreprindă acțiunile necesare pentru prevenirea cazurilor de prăbușire a persoanelor sub gheață și înecuri, cu asigurarea măsurilor de securitate în obiectivele acvatice și acordarea primului ajutor persoanelor accidentate, cu afișarea semnelor de avertizare despre pericolul prăbușirii sub gheață și de înec;

în termen de 30 zile din momentul începerii sezonului rece sau estival, a informa Serviciul Protecției Civile și Situațiilor Excepționale al Ministerului Afacerilor Interne despre măsurile întreprinse;

autorităților administrației publice locale:

să organizeze activitatea stațiilor și posturilor de salvare pe apă municipale și republicane la compartimentul anunțării populației, care frecventează obiectivele

acvatice, despre pericolul prăbușirii sub gheață și de înec prin mijloacele stațiilor de amplificare a sunetului;

să formeze grupuri de salvamari, în funcție de fluxul de cetățeni în obiectivele acvatice periculoase;

persoanelor cu funcții de răspundere, persoanelor fizice și juridice să revizuiască, în termen de o lună, contractele de arendă, completându-le cu o clauză nouă, și anume: “Pentru lipsa semnelor de avertizare privind pericolul prăbușirii sub gheață, de înecuri, poartă răspundere persoana în gestiunea căreia se află obiectivul acvatic”.

3. Ministerul Educației va organiza informarea populației prin intermediul mass-mediei și în cadrul procesului de studii din instituțiile de învățământ despre pericolul aflării pe gheață în obiectivele acvatice pe timp de iarnă și în timpul scăldatului în sezonul estival.

4. Controlul asupra executării prezentei hotărâri se pune în sarcina Serviciului Protecției Civile și Situațiilor Excepționale al Ministerului Afacerilor Interne.

PRIM-MINISTRU

VLADIMIR FILAT

Contrasemnează:

Ministrul finanțelor

Veaceslav Negruță

Ministrul educației

Leonid Bujor

Ministrul afacerilor interne

Victor Catan

Aprobate prin
la Hotărîrea Guvernului
nr. _____ din ____ 2009

REGULI SOCIAL-UTILE PENTRU POPULAȚIE ÎN CAZURILE AFLĂRII ÎN OBIECTIVELE ACVATICE

**PENTRU EVITAREA ACCIDENTELOR PE GHEAȚĂ ESTE IMPORTANT SĂ
CUNOAȘTEM:**

- a) pentru aflarea fără risc pe gheață este stabilit că grosimea ei trebuie să fie nu mai mică de 7 cm;
- b) în centrul lacurilor, râurilor gheața este mai subțire decât lângă mal, iar în locurile la confluență a pârăurilor și în locurile de scurgere a deșeurilor industriale, apa nu îngheață deloc, sau dacă îngheață, aceasta are o grosime neînsemnată;
- c) sub zăpadă grosimea gheții este mult mai mică;
- d) un pericol sporit îl prezintă și găurile mari în gheață lăsate de pescari după pescuit.

SE INTERZICE CATEGORIC:

- a) plimbarea și patinarea, odată la apariția primului strat de gheață pe râuri și lacuri, deoarece această gheață este fragilă și subțire și nu suportă greutatea omului;
- b) aflarea și deplasarea în grup, formarea patinoarelor, dacă stratul de gheață este mai mic de 15 cm.

REGULI DE COMPORTARE ÎN BARCĂ ÎN TIMPUL PLIMBĂRILOR PE APĂ

1. Este important să știm, că barca în timpul plimbării pe apă trebuie să se afle într-o stare perfectă și să fie asigurată cu inventarul necesar (furci pentru vîsle, odgon pentru acostare, căuș, mijloace de salvare, colace).

2. În timpul plimbărilor cu barca se interzice:

- a) închirierea bărcilor de către minori;
- b) supraîncărcarea bărcii;
- c) intrarea cu barca în sectorul de scaldat al plajei;
- d) apropierea bărcilor una de alta;
- e) așezarea pe bordul bărcii, trecerea în timpul navigației dintr-o barcă în alta;
- f) sărituri din barcă în apă;
- g) plimbatul seara și pe timp de noapte;
- h) aflarea în stare de ebrietate în barcă.

3. În cazul pericolului de înece nu trebuie să intrați în panică. Păstrați calmul, întorceți-vă pe spate, scuipați și respirați adînc, apoi înotați spre mal. În caz de necesitate chemați în ajutor.

4. Persoanele care acordă ajutor celui care se îneacă, trebuie să țină cont să nu uite de pericol, ca să nu nimerească însuși în pericol. Dacă nu știți să înotați, nu intrați în apă pentru salvarea sinistratului. În acest caz aruncați celui care se îneacă colacul de salvare, anvelopă din cauciuc, o saltea cu aer, o funie, o scîndură etc.

5. Apropiindu-ne de persoana care se îneacă să vă scufundați și apucați-l din spate de brațe, sau de părul de pe cap și înotînd, să vă deplasați spre mal.

Dacă persoana care se îneacă este scoasă din apă, atunci s-a aflat puțin timp în apă, primul ajutor este simplu. Deseori este deajuns să o liniștim, să-i scoatem hainele umede, să-i masăm corpul, să-l învelim și să servească ceai fierbinte pentru a scoate persoana din stres.

6. Dacă cel care se îneacă este scos din apă în stare inconștientă, cu respirația și inima oprită și alte semne de moarte clinică, este necesar de a întreprinde următoarele măsuri:

- a) a elibera căile respiratorii de corpuri străine (nămol, tină, mase vomitoare);
- b) a efectua respirația artificială din gură în gură sau în nas;
- c) a efectua masajul indirect al inimii.

7. A readuce la viață persoana care se îneacă, cu semne de moarte clinică este posibil doar atunci, cînd din momentul scufundării definitive sub apă și pînă la începutul acțiunilor de reanimare au trecut nu mai mult de 6 minute.

Reguli pentru sezonul estival

Pentru sezonul estival se recomandă următoarele reguli:

1. Scăldați-vă doar în locuri special rezervate pentru aceasta. Într-un bazin de apă necontrolat puteți nimeri în gropi adânci, albia bazinului poate fi nămolosă, cu plante, pietre. În fluvii puteți nimeri în curenți de apă, vârtejuri. Toate acestea pot aduce la traume, nenorociri și inclusiv la înec.
2. Dacă nu știți să înotați sau înotați rău, nu vă scăldați singur și nu intrați în apă mai sus de brâu.
3. Nu vă scăldați în stare de ebrietate.
4. Controlați permanent comportarea copiilor lângă apă și în apă.
5. În timpul înotului nu treceți de piste instalate în locurile destinate pentru înot.
6. Nu lansați semnale false de alarmă.
7. Nu vă scăldați seara târziu și noaptea.
8. Nu folosiți pentru scăldat saltele cu aer, colace din cauciuc, scânduri etc.
9. În timpul plimbărilor cu mijloacele plutitoare se interzice:
 - a) Supraîncărcarea mijlocului plutitor;
 - b) intrarea cu mijlocul plutitor în sectorul de scăldat;
 - c) apropierea mijloacelor plutitoare una de alta;
 - d) așezarea pe bordul mijlocului plutitor și trecerea în altul în timpul navigației;
 - e) sărituri în apă;
 - f) aflarea în mijlocul plutitor în stare de ebrietate;
 - g) aflarea în apă pe timp de noapte.

REGULI DE COMPORTARE PE APĂ ÎN TIMPUL SEZONULUI ESTIVAL



Nu plonjați în locuri necunoscute!
Nu se știe ce se află la fundul bazinului acvatic!



În apă evitați poziția verticală! Nu vă deplasați pe fundul iazului nămolos și acoperit cu plante acvatice!



Nu utilizați pentru înot mijloace confecționate personal. Ele nu rezistă greutății dumneavoastră și se vor răsturna!



Nu înotați departe de la mal, îndeosebi pe saltele umflate cu aer sau anvelope din



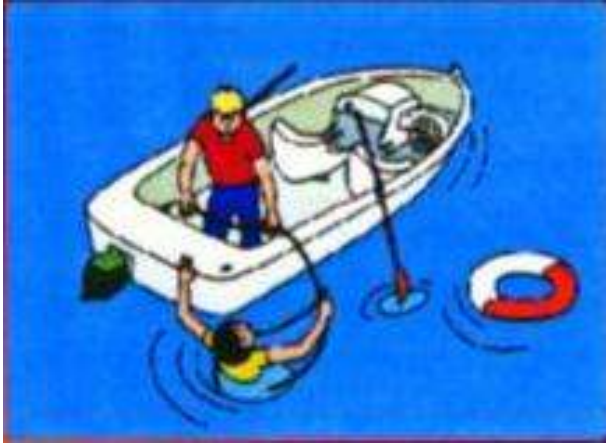
Nu vă jucați în locurile unde este posibil prăbușiri în apă!



Nu luptați cu curenții rapizi de apă, înotați în josul apei apropiindu-vă treptat de mal!

cauciuc!		
----------	--	--

ACORDAREA PRIMULUI AJUTOR CELOR CARE SE ÎNEACĂ



Utilizați pentru salvare orice mijloace de care dispuneți!



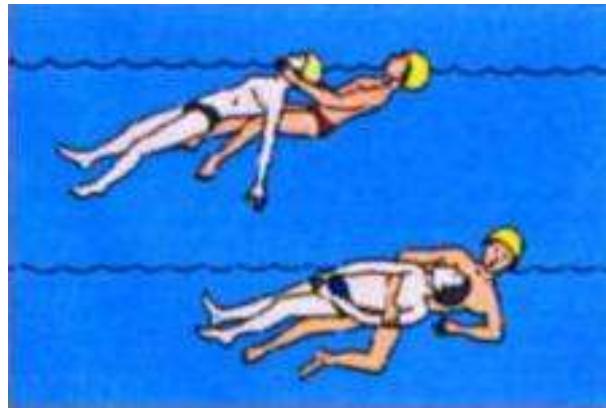
Nu vă deplasați de la mijlocul plutitor, care s-a răsturnat, țineți-vă bine, și chemați în ajutor!



Scoateți persoana din apă numai pe la pupa mijlocului plutitor!



Nu pierdeți speranța în salvarea persoanei care are nevoie de ajutor de sub apă în timp de 10 minute!

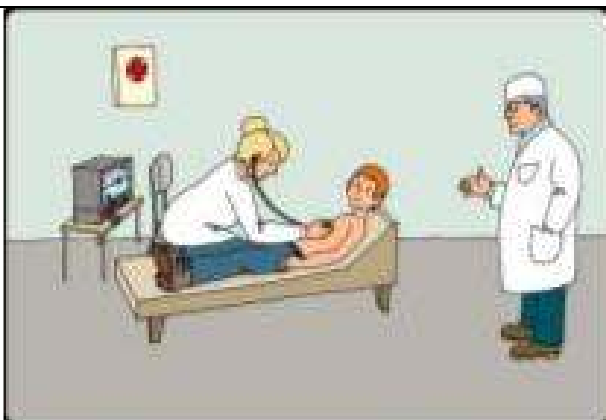


Nu permiteți celui care îl acordați ajutor să vă înhațe, în timpul deplasării, capul trebuie să fie în permanență la suprafața apei!



După transportarea persoanei la mal, este necesar a curăți căile respiratorii de nămol, de mase vomitare și de extras apa!

CE TREBUIE SĂ CUNOASCĂ FIECARE DESPRE MĂSURILE DE PROTECȚIE ÎN TIMPUL SCĂLDATULUI



Înainte de sezonul estival în mod obligatoriu vizitați medicul!



Scălțați-vă numai în locuri special amenajate!



Nu vă scălțați în timpul furtunii! Păziți-vă de valuri!



Evitați supraîncălzirea și suprarăcirea corpului! După ce ați luat masa, nu Vă scălțați 1,5-2 ore! Nu Vă scălțați cînd



Nu vă scălțați în râuri unde sînt maluri abrupte, cu curenți rapizi de apă, sau în



Înotînd, nu vă apropiați de mijloacele plutitoare, nu vă urcați pe geamanduri și alte mijloace de atenționare!

temperatura apei este mai joasă de 18° C și a aerului mai joasă de 22° C.

obiective cu apă nămolose, plante, pietre!

REGULI PENTRU PESCUITORI PE TIMP DE IARNĂ



Iarna, în timpul pescuitului, gândiți-vă în primul rând la securitate și apoi la pescuit



Deplasându-vă pe gheață fiți gata în orice moment, să vă eliberați de greutate



În caz de necesitate traversați locurile periculoase luând măsuri de protecție. Deplasați-vă cu pași alunecând



Întotdeauna să aveți la îndemână o funie cu lungimea de 12-15 metri. Țineți alături de copca de gheață o scîndură sau o creangă mare.



Fiți prudenți. Gheața între insule și întinderile de apă, între cotituri sînt permanent periculoase.



Nu săriți pe blocuri de gheață rupte ! Ele nu pot să vă mențină greutatea și se pot răsturna .

REGULI DE COMPORTARE PE GHEAȚĂ ȘI MĂSURI DE SECURITATE



Nu vă deplasați pe gheață de unul singur!
Nu verificați rezistența gheții cu piciorul!
Fiți precauți și gata în condiții de primejdie.



Fiți prudenți! Sub zăpadă pot fi ochiuri de apă sau crăpături.



Atenție! Dacă sub picioare ați depistat crăpături de gheață nu intrați în panică și nu fugiți de pericol!
Culcați-vă lent pe gheață și rostogoliți-vă în locuri fără pericol.



Atenție! În aceste locuri sub zăpadă pot fi crăpături adânci sau spărturi în gheață.



Atenție! În aceste locuri chiar și după un ger cumplit, gheața este subțire.



Rețineți! Acordarea primului ajutor celor aflați în pericol este posibil numai în sectorul permis pentru deplasare.

ACORDAREA AJUTORULUI PE GHEAȚĂ



Nu intrați în panică! Nu strigați, nu apălați la ajutor, păstrați-vă forțele!
Deplasați-vă culcat pe gheață cu mîinile larg desfăcute.



În timpul acordării ajutorului acționați prompt, hotărît, dar foarte atent. Încurajați-l pe cel care are nevoie de ajutor. Oferiți-i obiectul de salvare de la o distanță de 3-4 metri.



Eliberîndu-vă din copcă, scoateți-vă îmbrăcămîntea și scurgeți-o, apoi îmbrăcați-o. Deplasați-vă spre cea mai apropiată localitate.

Chemați salvatorii sau ambulanța.



Mijloace de salvare:



Dați-i persoanei care a fost salvată o parte



În timpul aflării pe gheață, nu permiteți

Scîndură, scară, funii de salvare.

din vestimentația personală. Aprindeți focul pentru a se încălzi. Chemați salvatorii sau ambulanța.

degerarea și înghețarea corpului.